

**OBTENCION DE CONSTANCIA DE
SITUACION FISCAL VIA SAT ID**

ALLIANZ MEXICO CIA SEGUROS

Dirección de finanzas

RESPONSABLE	<i>GERENCIA FISCAL</i>
VERSIÓN	<i>1.0</i>
ORIGEN	<i>DIRECCIÓN DE FINANZAS</i>
ESTATUS	<i>REVISIÓN</i>
FECHA DOCUMENTO	<i>FEBRERO 2022</i>
NUMERO DE PAGINAS	<i>17</i>

ASESOR
RESPONSABLE

GERENCIA FISCAL

DIRECCION DE
FINANZAS

CLASIFICACIÓN: INTERNA

Constancia de situación fiscal

VERSIÓN	FECHA	DESCRIPCIÓN	AUTOR
1.0	Febrero de 2022	Obtener constancia de situación fiscal via SAT ID	Becaria (Emma García)

INDICE

1. OBJETIVO	4
2. ALCANCE	4
3. DEFINICIONES	4
4. <u>PROCEDIMIENTO</u>	6

OBJETIVO

Obtener la constancia de situación fiscal de un contribuyente es indispensable por si el empleador requiere verificar la identidad o corroborar que se cuente con RFC, también puede ser de utilidad para conocer el régimen fiscal al que pertenece.

1. ALCANCE

Personas físicas empleadas pertenecientes a cualquier área operativa de Allianz México Compañía de seguros.

2. DEFINICIONES

Constancia de situación fiscal: Es un documento en el que una persona física o moral, puede conocer cuál es su estatus ante el Sistema de Administración Tributaria (SAT). La constancia tiene la información clave de los contribuyentes, ya que permite identificar y validar su actividad económica.

SAT ID: Es una aplicación que se puede descargar en el teléfono móvil o entrar desde tu computadora de manera gratuita, en la que podrás generar tu contraseña o renovar tu e. Firma para acceder a los servicios de administración tributaria (SAT).

3. PROCEDIMIENTO

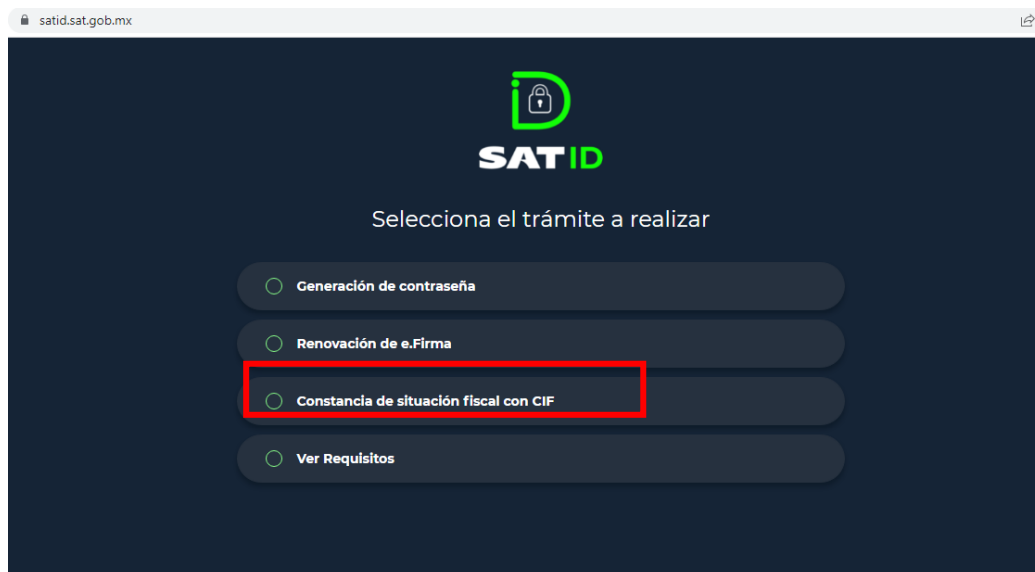
Si eres contribuyente, persona física, y requieres obtener tu constancia de situación fiscal con cedula de identificación fiscal a través de SAT ID, necesitas lo siguiente:

- Archivo en formato PDF que contenga alguna de las siguientes identificaciones oficiales vigentes con fotografía: credencial para votar vigente, expedida por el Instituto Nacional Electoral (antes Instituto Federal Electoral), cedula profesional con fotografía, pasaporte, INAPAM. Asegúrate que la imagen sea clara.
- Correo electrónico personal vigente
- RFC a 13 posiciones
- Número celular a 10 posiciones


1. Ingresa a la liga <https://satid.sat.gob.mx/> a través de un buscador web (preferentemente Google Chrome), o bien descarga la aplicación en tu dispositivo móvil (SAT ID).



2. Espera unos segundos a que cargue el sistema y posteriormente da clic en **“Constancia de situación fiscal con CIF”**



3. Aparece una nueva ventana, dar clic en “Comenzar”, y después en “Continuar”

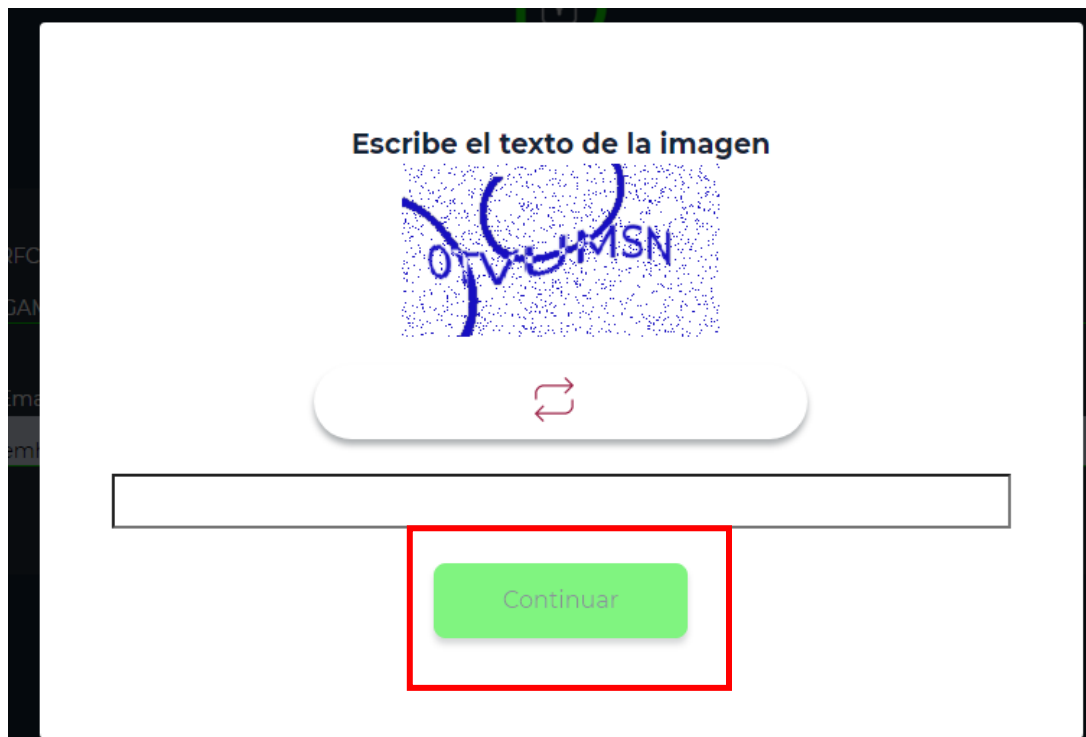


4.- Leer términos y condiciones que muestra el sistema, en caso de estar en total acuerdo dar clic en “Continuar”

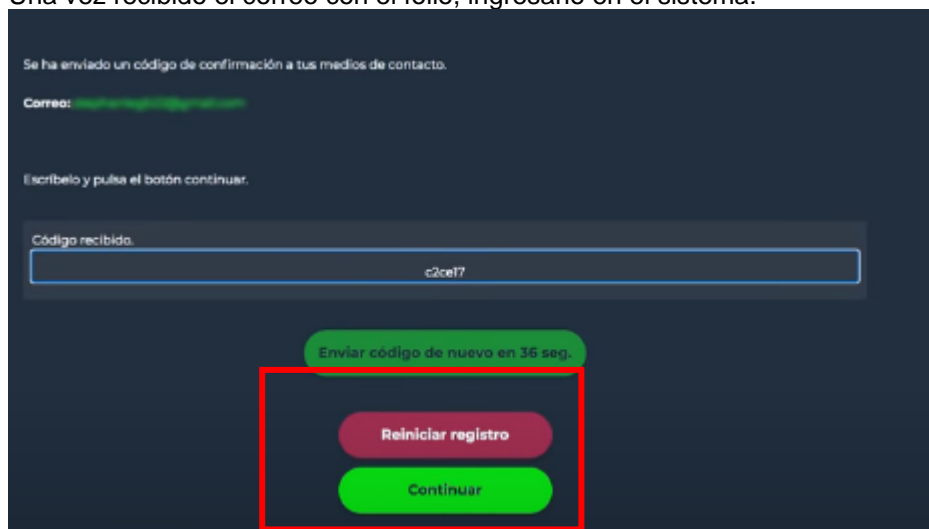


5.- En los campos correspondientes, coloca tu RFC y correo electrónico, da clic en “continuar”

6.- En la nueva ventana, ingresar el captcha solicitado, y da clic en continuar.

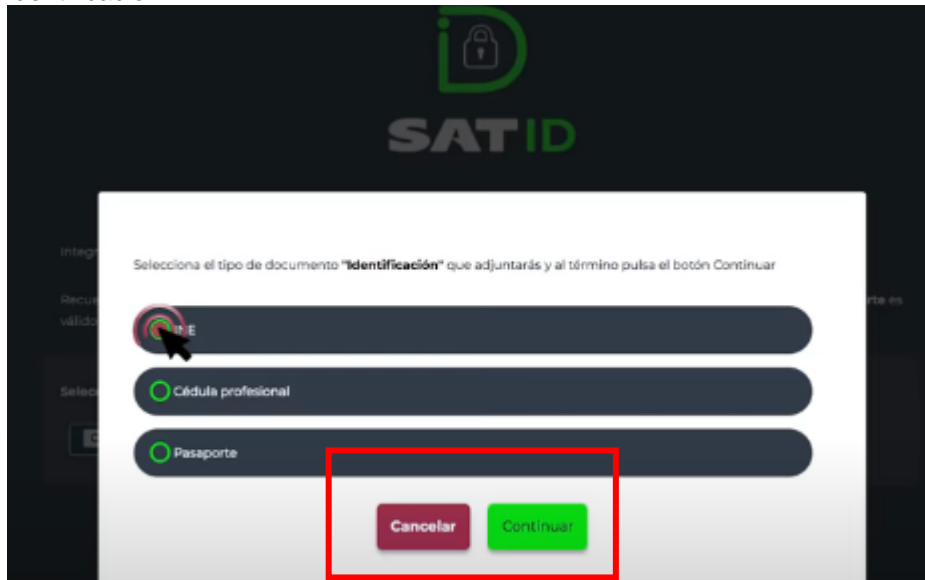


6.-El sistema enviara un código al correo electrónico que se registró previamente, es importante mantenerse pendiente de la bandeja de entrada de tu correo, así como de la bandeja de SPAM. Una vez recibido el correo con el folio, ingresarlo en el sistema.

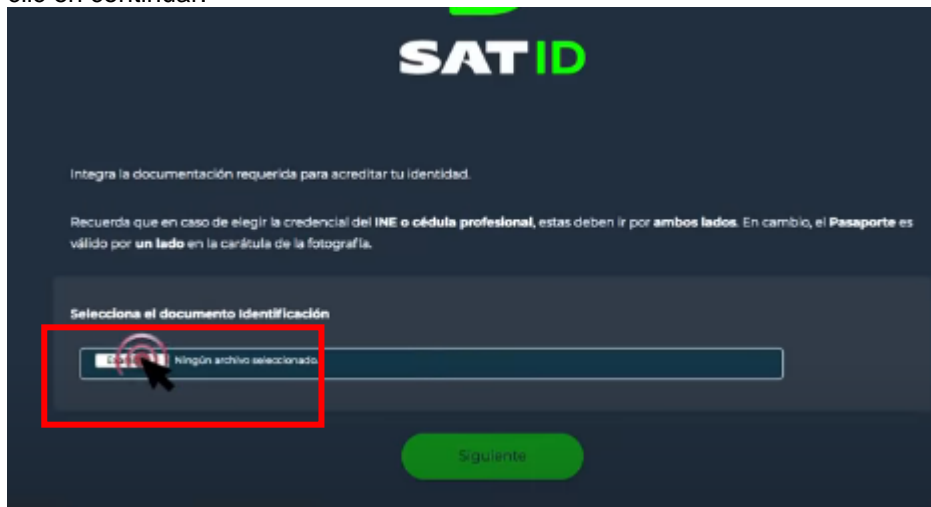


7.-Ahora selecciona el tipo de documento que integraras como identificacion oficial.

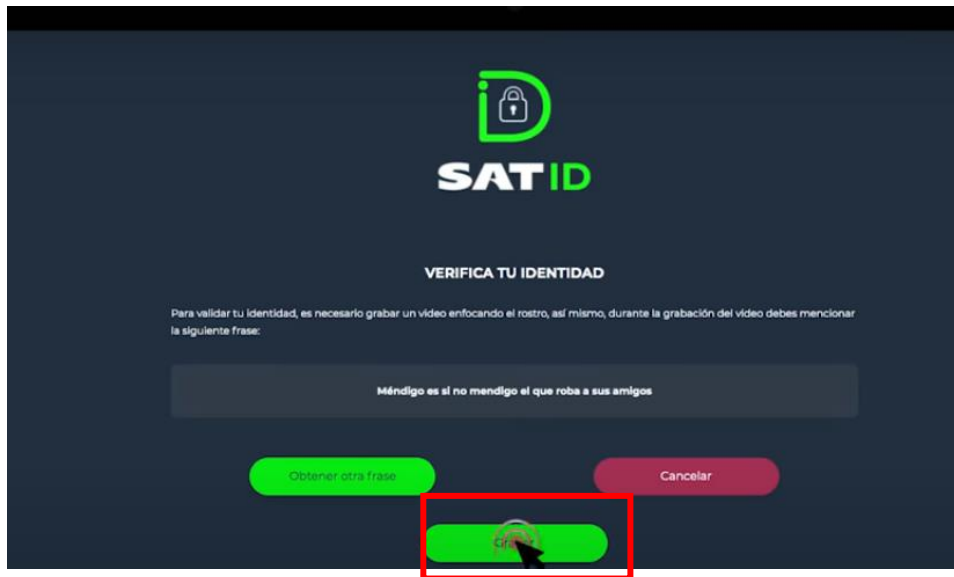
* En caso de elegir INE o cedula de identificacion fiscal, asegurate de capturar ambos lados de la identificacion.



8.- Posteriormente selecciona el archivo en formato PDF de la carpeta donde lo tengas guardado y da clic en continuar.



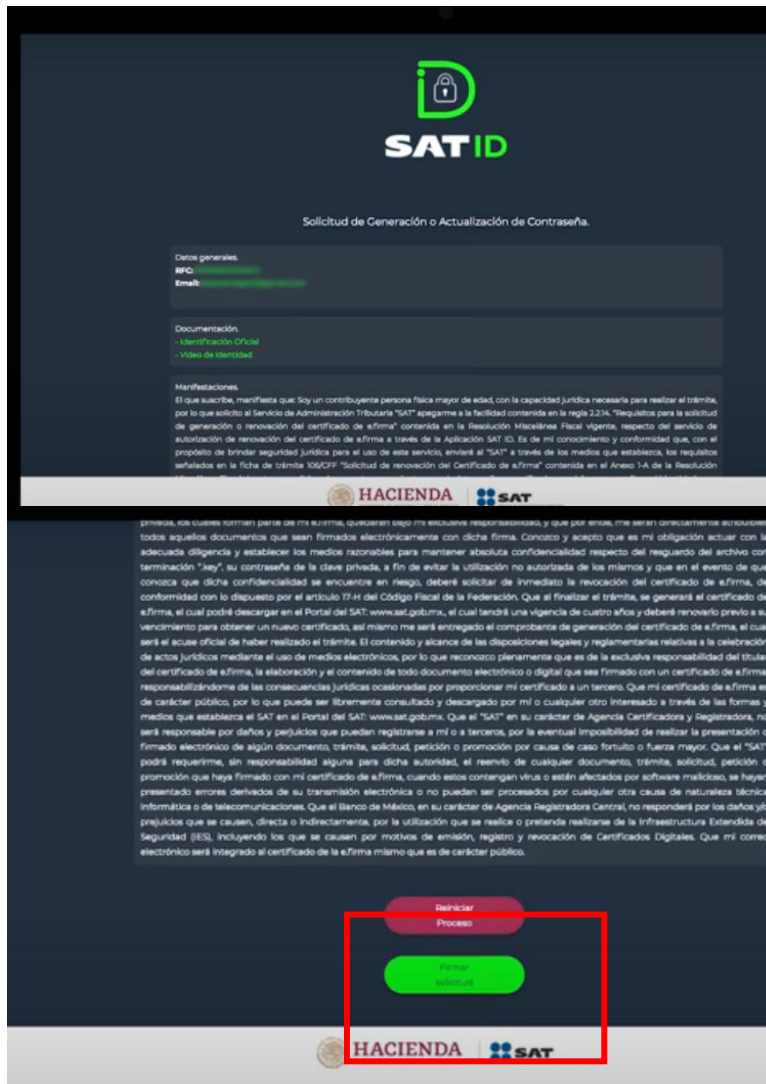
7.- A continuación, el sistema te pedirá grabar un video, memoriza la frase que aparece en la pantalla y posteriormente da clic en "Grabar".




8.- Al comenzar la grabacion deberas decir de forma fuerte y clara la frase que memorizaste, si deseas repetir el video da clic en “grabar otro video”.



9.- Dar clic en continuar, y posteriormente revisar y validar los datos ingresados, hecho esto ahora dar clic en “Firmar solicitud”



10.-En la pantalla de **"Firma de solicitud"** deberas firmar lo mas parecido posible a tu identificacion oficial y sin salirte del recuadro, puedes repetirla si lo requieres.



11.- Al dar clic en aceptar a continuación se visualizará el folio con el que se ha realizado tu solicitud. El sistema notifica que la información se procesó correctamente, y que será revisada por la autoridad para recibir en máximo 5 días hábiles posteriores la respuesta correspondiente.

Si deseas dar tu opinión da clic en **“Responder encuesta”**, de no ser así da clic en **”Descarga acuse PDF”**



12.- Da clic en “Terminar”, y a continuación se visualizara el acuse del tramite, puedes imprimirlo o guardarlo.

Datos personales	
Nombre(s)	RFC
Apellido Paterno	CURP
Apellido Materno	Regimen/Regímenes
Administración Desconcentrada	605

Manifestaciones

El que suscribe, manifiesta que:

Soy una persona mayor de edad y me encuentro inscrito en el Registro Federal de Contribuyentes por lo que solicito al Servicio de Administración Tributaria "SAT" apégarme a la facilidad contenida en la regla 2.21 "valor probatorio de la Contraseña" contenida en la Resolución Miscelánea Fiscal vigente, respecto del servicio de generación, actualización o renovación de Contraseña a través de la Aplicación Móvil SAT ID.

Es de mi conocimiento y conformidad que, con el propósito de brindar seguridad jurídica para el uso de este servicio, enviaré al "SAT" a través de los medios que establezca los requisitos señalados en la Ficha de trámite "ICFF Solicitud de generación, actualización o renovación de la Contraseña del Anexo 1-A de la Resolución Miscelánea Fiscal vigente y que dichos documentos en conjunto con mis datos de identidad, arriba especificados, servirán para acreditar mi identidad, para lo cual el "SAT", realizará el cortejo y verificación de los mismos para determinar la procedencia de la solicitud en un tiempo de 5 días hábiles contados a partir del día siguiente del envío de la solicitud.

Declaro bajo protesta de decir verdad que las imágenes de la documentación e información que presento para cortejo y verificación, corresponde a mi persona y es auténtica, que todos los datos asentados en la presente solicitud son verídicos y exactos, así mismo que soy conocedor de las penas en que incurrir las personas que declaran con falsedad en los términos de lo dispuesto por el artículo 247, fracción I del Código Penal Federal, en relación con el artículo 110, fracción II del Código Fiscal de la Federación.

A través de este medio autorizo al "SAT" el envío de notificaciones para el uso del servicio a mi número de teléfono móvil y correo electrónico arriba manifestados los cuales son de mi dominio y exclusivamente de mi uso personal, así mismo autorizo la actualización de mis datos de contacto en las bases de datos de los sistemas del "SAT".

12.- Una vez que tu solicitud sea validada y autorizada por el SAT, en un plazo máximo de cinco días hábiles posteriores a la generación de tu solicitud, recibirás un correo con tu constancia de situación fiscal, con cedula de identificación fiscal la cual podrás guardar o imprimir.



Solicitud SAT-ID

Se ha generado una solicitud.

Su folio es 4545476

Si usted no ha realizado esta acción favor de comunicarse a MarcaSAT

Para mayor información, dudas o aclaraciones, contáctanos:

MarcaSAT: en todo México al 55 627 22 728 en la opción 1, Estados Unidos y Canadá al 877 44 88 728.

Portal del SAT: www.sat.gob.mx

Twitter: @SATMX

Facebook: SAT México